

















INLEIDING

De conceptenkaart van de Ondernijingsbus geeft inzicht in de concepten van de bus, uitgesplitst naar tool, doelgroep en niveau. Zo krijg je met deze kaart makkelijk inzicht in welke middelen voor trainingen en/of voorlichting ingezet kunnen worden voor maximale impact. Alle concepten en content worden regelmatig geactualiseerd, ook op basis van ervaringen. Kwaliteit en gemak, daar kun je van op aan.

UITLEG VAN DE SYMBOLEN

 Tool	 Doelgroep	 Niveau
 Voorlichting	 Burgers	 Basis
 Voorlichting op locatie	 Ondernemers	 Verdieping
 Training	 Professionals	
 Spel	 Ouders	
 Promotie	 Kinderen	
	 Jongeren 12 t/m 18 jaar	

ZIJKANT VAN DE BUS (CHAUFFEURSKANT)

1. Kennisplanken met presentatiehouder

Op de kennisplanken komen alle ondermijningsthema's terug. Je kunt ze gebruiken als basis in een gesprek, tijdens voorlichting of een training.



2. Presentatiescherm met presentatieportaal

Op het tv-scherm kun je specifieke thema's presenteren aan de hand van animaties, video's en foto's. Bij het huren van de bus krijg je toegang tot het actuele, digitale contentportaal. We kunnen ook maatwerk leveren op basis van lokale, specifieke content. Tip: een "woord van de burgemeester". We denken graag met je mee.



3. Geurlab drugs

Altijd al de geur van een xtc-lab, een cocaïnewaterij of hennep willen ruiken. Dit is je kans met de geurbar! De meeste mensen kennen wel de specifieke geur van hennep. De Ondernijningsbus bevat ook nog eens de exclusieve kwekerijgeur[®] van hennep. Zo leer je een kwekerij ook in het beginstadium al herkennen. Daarnaast kun je ook geurmonsters uitdelen om het gesprek met mensen aan te gaan en hen uit te nodigen de bus van dichtbij te bekijken.



4. Kijkdozen drugs

Wil je de geur van drugs direct in de context ervaren? Dat kan met speciale kijkdozen, compleet met specifieke weetjes. Je ziet aan de buitenzijde de signalen van een xtc-lab, hennepkwekerij en cocaïnewaterij en krijgt een letterlijk inkijkje in hoe deze er in het echt uit kunnen zien, en hoe je deze kunt herkennen.



5. Zoekplaten

Ga aan de hand van zoekplaten met bezoekers in gesprek en kijk of ze alle vormen van ondermijning met bijbehorende signalen kunnen herkennen.



ZIJKANT VAN DE BUS (CHAUFFEURSKANT)

6. Rode telefoon: Meld jij?!

Wil je inzetten op het vergroten van meldingsbereidheid? Ook daaraan is gedacht. Gebruik de opvallende rode telefoon, scan de QR-code en krijg meer informatie over hoe je kunt melden. Zo wordt de samenwerking met Meld Misdaad Anoniem versterkt.



7. Meld Misdaad Anoniem – samenwerking

Door onze samenwerking met Meld Misdaad Anoniem kunnen we bij de Ondernijingsbus gericht promotiemateriaal inzetten om meldingsbereidheid te vergroten. Met de rode telefoon brengen we op een laagdrempelige manier het belang van melden onder de aandacht.



8. Ondernijingskwartetspel

Wie kent kwartetten niet, maar nu in een ondernijingsjasje. Een laagdrempelige manier om met burgers in gesprek te gaan over de verschillende thema's.



9. Crimeflirt

Met Crimeflirt krijg je snel inzicht in de manieren waarop criminelen inwoners en ondernemers proberen te verleiden en vervolgens aanzetten tot bepaalde criminele activiteiten. Of dat nu bewust of onbewust is.



10. Verborgen smokkelruimte

Criminelen maken vaak gebruik van verborgen ruimtes in voertuigen of vastgoed om wapens, drugs en geld te verbergen. Hoe gaan ze te werk? Ontdek de smokkelruimte en lees hier meer over.



11. De visuele onder- en bovenwereld

Een visuele tool om het gesprek aan te gaan over de verwevenheid tussen de onder- en de bovenwereld.



ZIJKANT VAN DE BUS (CHAUFFEURSKANT)

12. Rembrandtje en Vermeertje

De schilderijen Vermeertje en Rembrandtje vertellen kort het verhaal van ondermijning en kunst. Kunstcriminaliteit heeft veel meer verschijningsvormen dan enkel kunstroof. Er zijn ook vormen van criminaliteit die aan kunst gerelateerd zijn, zoals witwassen. Ook worden met de verkoopopbrengst van gestolen kunst of cultuurgoederen andere illegale activiteiten gefinancierd, zoals de aankoop van drugs en wapens. Daarnaast gebruiken criminelen (gestolen) kunst als onderhandelingsmiddel voor bijvoorbeeld strafvermindering.



13. Grabbelton (kinderen 5-10 jaar)

Stop jij je hand in de onderwereld? Ook aan kinderen is gedacht, met een grabbelton. Op deze manier kun je met de ouders het gesprek aangaan en ook kinderen spelenderwijs hierbij betrekken.



14. Kleurplaten met potloden (kinderen 2-7 jaar)

Wil je de kinderen even vermaken, geef ze een kleurplaat en potloden. Tegelijkertijd kun je met ouders in gesprek.



15. Voorlichtingskaartjes met QR-code

Door jarenlange ervaring met voorlichting hebben we het effectieve naslagmiddel voor thuis ontwikkeld. Onze ervaring leert dat burgers folders niet meenemen of snel weggooien. De voorlichtingskaartjes kan men praktisch bij de telefoon bewaren. Via de QR-code kan men rustig thuis alles nalezen. En ze zijn nog eens milieuvriendelijk ook. Tip: maatwerkkaartjes, passend bij actuele, lokale thema's zoals het buitengebied, witwassen etc.



16. Slachtofferhulp ondermijningsbox

Veel voorlichting is gericht op preventie. Maar wat als inwoners of ondernemers slachtoffer zijn (geweest) van ondermijning? Het concept 'Slachtofferhulp Ondermijning' bevat heldere tips om mensen te ondersteunen. Uniek in zijn soort.



ZIJKANT VAN DE BUS (CHAUFFEURSKANT)

17. Casusmap

Praktijkvoorbeelden om signalen van ondermijning te kunnen herkennen, met daarbij mogelijke partners die een bijdrage kunnen leveren aan het verrijken van het ondermijningssignaal.



ACHTERZIJDE VAN DE BUS

18. Crimehunter

Bezoekers kunnen ook zelf op ontdekkingstocht. Het spel Crimehunter is een effectieve voorlichtingstool waarmee zij op zoek kunnen naar QR-codes en zo heel gericht via hun mobiele telefoon worden voorgelicht aan de hand van video's. Ze krijgen uitleg over ondermijning, hoe ze verschillende vormen kunnen herkennen en waar ze kunnen melden. Hebben ze alle letters verzameld en het woord geraden, dan krijgen ze een Crimehunter diploma.



19. Het grote Ondermijningsspel

Tijd om actief aan de slag te gaan. Speel het ondermijningsspel met grote pionnen en dobbelsteen. Zo licht je de doelgroep op een spelende wijze voor. De vragen zijn zowel makkelijk, als moeilijk.



20. Witwasstraat[©]

Witwassen is een belangrijke vorm van ondermijning, maar is best ingewikkeld uit te leggen. Met de unieke witwasstraat krijg je op een duidelijke manier uitleg over hoe crimineel verkregen geld in het legale circuit wordt gebracht. Compleet met talloze voorbeelden om witwassen te herkennen, waar je kunt melden en hoe je het kunt aanpakken.



21. Zorgfraude voorlichtingsbox

Slachtoffers van zorgfraude zijn vaak kwetsbare personen die hulp nodig hebben en die niet altijd krijgen. Vaak ontfutselen bepaalde partijen onrechtmatig geld dat bedoeld is voor de behandeling van een patiënt. In dit voorlichtingsconcept krijg je voorbeelden en op welke signalen je kunt letten.



ACHTERZIJDE VAN DE BUS

22. Vastgoedcriminaliteit voorlichtingsbox

Dit pand heeft alles in huis over vastgoedcriminaliteit. Laat u verrassen en kom zo meer te weten hoe criminelen vastgoed gebruiken om andere hun crimineel verkregen geld wit te wassen.



23. Cybercrime

Alle verschijningsvormen van cybercrime komen aan bod, compleet met weerbaarheidstips. Het portaal wordt continu geactualiseerd met de laatste inzichten om de weerbaarheid te vergroten!



24. Mensenhandel

Geld en mensenhandel zijn onlosmakelijk met elkaar verweven. Immers, de uitbuiters vaak uit op financieel voordeel. Daarom staat geld centraal bij deze tool. Tussen de biljetten zijn QR-codes te vinden. Scan deze met je telefoon en kom uit bij realistische videoverhalen over seksuele, criminele en arbeidsuitbuiting.



25. Ondernemingskunde toolbox

Ondernemingskunde kent tal van verschijningsvormen. Het unieke van de Ondernemingsbus is dat alle thema's aan bod komen. Deze veelzijdige toolbox bevat informatie over criminele motorbendes, milieucriminaliteit, namaakartikelen, malafide bedrijven, ondernemingskunde in het buitengebied en criminele voortzetting in detentie. Compleet met tips om voorlichting te geven.



26. Snel geld passen - jongeren

Criminelen hebben er een neus voor wie ze moeten benaderen voor hun criminele activiteiten. Onder het mom van 'snel geld verdienen' of van mooie spullen worden jongeren verleid om mee te doen. Deel daarom bankpassen uit om jongeren bewust te maken dat er geen weg terug is als je 'ja' zegt tegen het snelle geld. Deze pasjes kunnen ze makkelijk achter hun telefoon bewaren. Op de pas staat een QR-code.



ACHTERZIJDE VAN DE BUS

27. Koffieautomaat met gesprekskaarten

En niet te vergeten, de Ondernijningsbus is uitgerust met een automaat met heerlijke fairtrade, biologische koffie van Peeze van barista kwaliteit. Onze ervaring is dat onder het genot van goede koffie en thee bezoekers met plezier blijven staan bij de Ondernijningsbus en je in gesprek kunt gaan.



28. Foto frame “Crimineel goed”

Laten zien dat je als organisatie aan de slag gaat met het vergroten van bewustwording van ondermijning? Natuurlijk kan dat met een nieuwsbericht naar (lokale) media. Maar vergeet de kracht van social media niet. Gebruik het foto frame en post foto's op social media. Natuurlijk ook leuk als je #ondernijningsbus gebruikt...



29. Blick op ondermijning

Hoe bevorder je interne deskundigheid en creëer je bewustzijn over ondermijning? Het 'Blick op ondermijning' bestaat uit een blikje met vraag- en antwoordkaarten om kennis en bewustwording over ondermijning te vergroten. Het ondernijningsblik is uitermate geschikt om in teamverband op een laagdrempelige manier met het onderwerp aan de slag te gaan



30. Ondernijningskunde[©]

Voor professionals is het trainingsconcept Ondernijningskunde[®] beschikbaar. Of u nu bij de gemeente, politie of een andere partner in de aanpak van ondermijning werkt. De training combineert praktische kennis en praktijkgerichte handvatten in de strijd tegen ondermijning. De trainingen worden maatwerkgericht aangeboden.



ACHTERZIJDE VAN DE BUS

31. Bestuurlijke observatie[©]

De lokale aanpak van ondermijning kan onder druk komen te staan door het gebrek aan capaciteit bij de politie. Hoe kan het lokaal bestuur meer zicht krijgen op ondermijning en welke rol zouden toezichthouders hierbij kunnen spelen? Tijdens een unieke training krijgen toezichthouders inzicht in specialistische technieken om een gedegen bestuurlijke observatie uit te voeren. Professionals die decennialang hun sporen hebben verdiend in kwalitatieve observatieonderzoeken voor de FIOD, de douane, de rijksrecherche en de politie, verzorgen deze training.



32. Bewustwordingssessie raad (integriteit)

Het komt voor dat wethouders of raadsleden onder druk worden gezet om bepaalde beslissingen te nemen en zo meewerken in het criminele netwerk. Bewust of onbewust. Om bewustwording op dit vlak te vergroten kunnen wij maatwerk bewustwordingssessies ontwikkelen, in combinatie met de praktische tools van de Ondermijningsbus. Hierbij werken we nauw samen met de bekende bestuurskundige en criminoloog Edward van der Torre.



33. Schouw en voorlichting op locatie

















De kracht van de Ondermijningsbus is deze inzetten waar ondermijning plaatsvindt. Bijvoorbeeld in het buitengebied of op een industrieterrein. We geven dan niet alleen gericht voorlichting, maar combineren dit met een praktische schouw. Op basis van input van bijvoorbeeld de gemeente kunnen we deze schouw heel gericht uitvoeren. Hiermee krijg je ook een actueel straatbeeld.



34. Overige materialen

- Scherm tegen zon en regen
- Leesbrillenbox
- Pennen
- Opvallen? Zet de zwaailichten en verlichting aan
- Stekkers / USB-kabels
- Rijblokken om de Oondermijningsbus te stabiliseren, afhankelijk van de locatie
- Pionnen
- Afzetlint
- Beach vlag met houder
- Stoepbord Crimehunter
- EHBO-trommel
- Stekkerdozen voor 220 Volt bij de voorlichtingsgedeelte
- Stroomverlengkabel
- Gereedschap
- Walstroomlader
- Schoonmaakmiddelen

OVERZICHT

 Tool	 Doelgroep	 Niveau
Voorlichting  1, 2, 3, 4, 5, 6, 7, 8, 9, 10, 11, 12, 15, 16, 17, 18, 19, 20, 21, 22, 23, 24, 25, 26, 29	Burgers  1, 2, 3, 4, 5, 6, 7, 8, 9, 10, 11, 12, 15, 16, 18, 19, 20, 21, 22, 23, 24, 25, 27, 28, 33	Basis  1, 2, 3, 4, 5, 6, 7, 8, 10, 11, 12, 13, 14, 15, 16, 18, 19, 20, 21, 22, 23, 24, 25, 26, 28, 29, 33
Voorlichting op locatie  33	Ondernemers  1, 2, 3, 4, 5, 6, 7, 9, 10, 11, 12, 15, 16, 18, 19, 20, 21, 22, 23, 24, 25, 27, 28, 33	Verdieping  2, 9, 12, 17, 19, 20, 22, 25, 30, 31, 32, 33
Training  30, 31, 32	Professionals  1, 2, 3, 4, 6, 7, 9, 10, 12, 15, 16, 17, 18, 19, 20, 21, 22, 23, 24, 25, 27, 28, 29, 30, 31, 32	
Spel  5, 8, 18, 19, 29	Ouders  13, 14	
Promotie  13, 14, 28	Kinderen  13, 14	
	Jongeren  26 12 t/m 18 jaar	